



Assimagra[®]
Recursos Minerais de Portugal

www.assimagra.pt

www.stone-pt.com

www.primeirapedra.com

Dados Estatísticos

Exportações

MARÇO 2020

Dados referentes à execução de Janeiro de 2020

**Assimagra - Associação Portuguesa dos Industriais de
Mármore, Granitos e Ramos Afins**

LISBOA

Rua Aristides de Sousa Mendes, 3b 1600-412 Lisboa

Tel.: (+351) 21 712 19 30

Fax: (+351) 21 712 19 39

Email: assimagra@assimagra.pt

PORTO

S. Mamede de Infesta

PORTO DE MÓS

Largo do Rossio, Edifício S.Pedro - Escritório nº5

2480 - 308 Porto de Mós

Tel.: (+351) 244 491 803

ÉVORA

Parque Industrial e Tecnológico de Évora (Edifício PACT)

7005-841 Évora

COMERCIO INTERNACIONAL (Acumulados Janeiro de 2020 e comparação com homólogo de 2019)

MERCADO	2020			2019			Δ			
	€	TON	€/TON	€	TON	€/TON	Δ €	Δ TON	%Δ TON	%Δ €/TON
Frância	6 886 137,00 €	27 512	250,30 €	7 757 778,00 €	31 944	242,86 €	-871 641,00 €	-4432	-13,87%	3,06%
China	4 086 861,00 €	40 549	100,79 €	6 546 716,00 €	65 773	99,54 €	-2 459 855,00 €	-25 224	-38,35%	1,26%
Espanha	3 573 877,00 €	24 770	144,28 €	3 154 850,00 €	23 988	131,63 €	419 027,00 €	802	3,35%	9,61%
Reino Unido da Grã-Bretanha e Irlanda do Norte	1 946 084,00 €	4746	410,05 €	1 755 213,00 €	5618	312,43 €	190 871,00 €	-872	-15,52%	31,25%
Alemanha	1 441 541,00 €	8802	163,77 €	1 854 204,00 €	19 740	93,93 €	-412 663,00 €	-10 938	-55,41%	74,36%
Arábia Saudita	1 221 664,00 €	1853	659,29 €	1 065 555,00 €	2867	371,66 €	156 109,00 €	-1014	-35,37%	77,39%
Estados Unidos da América	1 133 744,00 €	1218	930,82 €	1 968 519,00 €	1239	1588,80 €	-834 775,00 €	-21	-1,69%	-41,41%
Países Baixos	956 553,00 €	3009	317,90 €	927 088,00 €	4278	216,71 €	29 465,00 €	-1269	-29,66%	46,69%
Bélgica	789 328,00 €	1830	431,33 €	773 912,00 €	5150	150,27 €	15 416,00 €	-3320	-64,47%	187,03%
Catar	679 831,00 €	750	906,44 €	259 300,00 €	878	295,33 €	420 531,00 €	-128	-14,58%	206,92%
Suécia	523 322,00 €	1998	261,92 €	423 879,00 €	1256	337,48 €	99 443,00 €	742	59,08%	-22,39%
Irlanda	421 298,00 €	1445	291,56 €	327 489,00 €	973	336,59 €	93 799,00 €	472	48,51%	-13,38%
Dinamarca	393 900,00 €	1728	227,95 €	674 666,00 €	4274	157,85 €	-280 766,00 €	-2546	-59,57%	44,41%
Índia	348 634,00 €	1218	286,23 €	420 666,00 €	924	455,27 €	-72 032,00 €	294	31,82%	-37,13%
Federação da Rússia	307 040,00 €	596	515,17 €	217 151,00 €	472	460,07 €	89 889,00 €	124	26,27%	11,98%
Marrocos	268 677,00 €	1663	159,64 €	262 818,00 €	1767	148,74 €	5689,00 €	-84	-4,75%	7,33%
Koweit	262 644,00 €	508	517,02 €	614 289,00 €	1329	462,22 €	-351 645,00 €	-821	-61,78%	11,86%
Luxemburgo	256 230,00 €	613	417,99 €	339 744,00 €	1316	258,16 €	-83 514,00 €	-703	-53,42%	61,91%
Emirados Árabes Unidos	245 063,00 €	306	800,86 €	270 171,00 €	367	736,16 €	-25 108,00 €	-61	-16,62%	8,79%
México	223 001,00 €	493	452,33 €	167 070,00 €	287	582,13 €	55 931,00 €	206	71,76%	-22,50%
Áustria	218 484,00 €	122	1790,85 €	272 112,00 €	186	1462,97 €	-53 628,00 €	-64	-54,41%	22,41%
Suíça	200 592,00 €	591	339,41 €	194 728,00 €	1132	172,02 €	5864,00 €	-541	-47,79%	97,31%
Paraguai	155 500,00 €	502	309,76 €	0,00 €	0	0,00 €	155 500,00 €	502	0,00%	0,00%
Itália	126 222,00 €	629	200,67 €	213 320,00 €	754	282,92 €	-87 098,00 €	-125	-16,58%	-29,07%
Angola	115 938,00 €	82	1413,88 €	160 715,00 €	164	979,97 €	-44 777,00 €	-82	-50,00%	44,28%
Hong Kong	93 204,00 €	27	3452,00 €	187 653,00 €	705	266,17 €	-94 449,00 €	-678	-86,17%	1196,89%
Canadá	90 420,00 €	174	519,66 €	68 930,00 €	110	626,64 €	21 490,00 €	64	58,18%	-17,07%
Noruega	88 179,00 €	226	390,17 €	12 726,00 €	34	374,29 €	75 453,00 €	192	564,71%	4,24%
Argélia	84 645,00 €	476	177,83 €	105 544,00 €	498	211,94 €	-20 899,00 €	-22	-4,42%	-16,09%
Coreia (República da)	77 787,00 €	3	25 929,00 €	22 744,00 €	45	505,42 €	55 043,00 €	-42	-83,33%	5030,17%

Lisboa
 Rua Aristides de Sousa Mendes 3B
 1600-412 Lisboa

Porto
 Campus de S. Mamede de infesta do LNEG
 Rua da Amieira/s/n, Apartado 1089
 4465-021 S. Mamede de Infesta

Porto de Mós
 Largo do Rossio, Edifício S. Pedro,
 Escritório nº5
 2480 - 314 Porto de Mós

Évora
 Parque Industrial e Tecnológico de Évora
 (Edifício PACT)
 7005-841 Évora

MERCADO	2020				2019				Δ			
	€	TON	€/TON		€	TON	€/TON		Δ €	Δ TON	%Δ TON	%Δ €/TON
Japão	77 688,00 €	120	646,57 €		233 211,00 €	154	1514,36 €		-155 623,00 €	-34	-22,08%	-57,30%
Brasil	60 448,00 €	152	397,68 €		58 789,00 €	136	432,27 €		1 659,00 €	16	11,76%	-8,00%
Cabo Verde	56 581,00 €	192	294,69 €		82 049,00 €	136	603,30 €		-25 468,00 €	56	41,18%	-51,15%
Moçambique	52 847,00 €	107	492,03 €		95 573,00 €	214	446,60 €		-42 926,00 €	-107	-50,00%	10,17%
Libano	46 956,00 €	141	333,02 €		19 789,00 €	132	149,92 €		27 167,00 €	9	6,82%	122,14%
Turquia	46 366,00 €	138	340,93 €		9006,00 €	14	643,29 €		37 360,00 €	122	871,43%	-47,00%
Polónia	39 247,00 €	206	190,52 €		101 395,00 €	445	227,85 €		-62 148,00 €	-239	-53,71%	-16,59%
Barém	37 966,00 €	53	705,02 €		23 280,00 €	46	506,09 €		14 086,00 €	7	15,22%	39,31%
Israel	29 711,00 €	69	430,59 €		105 656,00 €	124	852,06 €		-75 945,00 €	-55	-44,35%	-49,46%
Panamá	24 959,00 €	44	567,25 €		0,00 €	0	0,00 €		24 959,00 €	44	0,00%	0,00%
Bielorrússia	18 785,00 €	107	175,56 €		72,00 €	0	0,00 €		18 713,00 €	107	0,00%	0,00%
Vietname	17 855,00 €	51	350,10 €		0,00 €	0	0,00 €		17 855,00 €	51	0,00%	0,00%
Singapura	17 631,00 €	1	17 631,00 €		15 085,00 €	28	538,75 €		2 446,00 €	-27	-96,43%	3154,01%
Tunísia	16 650,00 €	81	205,56 €		440,00 €	0	0,00 €		16 210,00 €	81	0,00%	0,00%
Finlândia	14 677,00 €	4	3 669,25 €		30 508,00 €	50	610,16 €		-15 831,00 €	-46	-92,00%	501,36%
República Checa	13 242,00 €	55	240,76 €		283,00 €	1	283,00 €		12 959,00 €	54	5400,00%	-14,92%
Austrália	10 138,00 €	29	349,59 €		62 528,00 €	79	791,49 €		-52 390,00 €	-50	-63,29%	-55,83%
Albânia	9 857,00 €	27	365,07 €		0,00 €	0	0,00 €		9 857,00 €	27	0,00%	0,00%
Grecia	9 813,00 €	37	251,70 €		6851,00 €	25	274,04 €		2 462,00 €	12	48,00%	-8,15%
Venezuela (República Bolivariana da)	9 270,00 €	24	386,25 €		0,00 €	0	0,00 €		9 270,00 €	24	0,00%	0,00%
Peru	7 830,00 €	24	326,25 €		21 617,00 €	73	296,12 €		-13 787,00 €	-49	-67,12%	10,17%
Ucrânia	6 750,00 €	22	306,82 €		0,00 €	0	0,00 €		6 750,00 €	22	0,00%	0,00%
Curçaçu	5 608,00 €	35	160,23 €		0,00 €	0	0,00 €		5 608,00 €	35	0,00%	0,00%
Estónia	5 448,00 €	8	681,00 €		17 003,00 €	67	253,78 €		-11 555,00 €	-59	-88,06%	168,35%
Costa do Marfim	3 709,00 €	1	3 709,00 €		11 688,00 €	0	0,00 €		2 541,00 €	1	0,00%	0,00%
Guiné-Bissau	3 511,00 €	26	135,04 €		1 460,00 €	0	0,00 €		2 051,00 €	26	0,00%	0,00%
Guiné Equatorial	2 250,00 €	1	2 250,00 €		0,00 €	0	0,00 €		2 250,00 €	1	0,00%	0,00%
Turquemenistão	2 115,00 €	0	0,00 €		0,00 €	0	0,00 €		2 115,00 €	0	0,00%	0,00%
Eslováquia	1 752,00 €	2	876,00 €		76,00 €	0	0,00 €		1 676,00 €	2	0,00%	0,00%
São Barolomeu	1 400,00 €	1	1 400,00 €		15 810,00 €	38	416,05 €		-14 410,00 €	-37	-97,37%	236,50%
Roménia	555,00 €	1	555,00 €		0,00 €	0	0,00 €		555,00 €	1	0,00%	0,00%

Lisboa
 Rua Aristides de Sousa Mendes 3B
 1600-412 Lisboa

Porto
 Campus de S. Mamede de infesta do LNEG
 Rua da Amieira/s/n, Apartado 1089
 4465-021 S. Mamede de Infesta

Porto de Mós
 Largo do Rossio, Edifício S. Pedro,
 Escritório nº5
 2480 - 314 Porto de Mós

Évora
 Parque Industrial e Tecnológico de Évora
 (Edifício PACT)
 7005-841 Évora

MERCADO	2020		2019		Δ						
	€	TON	€/TON	€	TON	€/TON	Δ €	Δ TON	%Δ TON	%Δ €/TON	
Bonaire, Santo Eustáquio e Saba	390,00 €	1	390,00 €	468,00 €	10	46,80 €	-78,00 €	-16,67%	-9	-90,00%	733,33%
Hungria	273,00 €	1	273,00 €	0,00 €	0	0,00 €	273,00 €	0,00%	1	0,00%	0,00%
Uganda	270,00 €	0	0,00 €	0,00 €	0	0,00 €	270,00 €	0,00%	0	0,00%	0,00%
Republica Dominicana	234,00 €	0	0,00 €	15 038,00 €	23	653,83 €	-14 804,00 €	-98,44%	-23	0,00%	0,00%
Malta	42,00 €	0	0,00 €	0,00 €	0	0,00 €	42,00 €	0,00%	0	0,00%	0,00%
Indonésia	1,00 €	0	0,00 €	28 902,00 €	40	722,55 €	-28 901,00 €	0,00%	-40	0,00%	0,00%
Bangladeche	0,00 €	0	0,00 €	12 766,00 €	108	120,43 €	-12 766,00 €	0,00%	-108	0,00%	0,00%
Baamas	0,00 €	0	0,00 €	78 920,00 €	39	2023,59 €	-78 920,00 €	0,00%	-39	0,00%	0,00%
Camarões	0,00 €	0	0,00 €	84 461,00 €	32	2639,41 €	-84 461,00 €	0,00%	-32	0,00%	0,00%
Colômbia	0,00 €	0	0,00 €	17 843,00 €	48	371,73 €	-17 843,00 €	0,00%	-48	0,00%	0,00%
Costa Rica	0,00 €	0	0,00 €	15 951,00 €	23	683,52 €	-15 951,00 €	0,00%	-23	0,00%	0,00%
Chipre	0,00 €	0	0,00 €	137,00 €	13	105,46 €	-137,00 €	0,00%	-13	0,00%	0,00%
Egito	0,00 €	0	0,00 €	268 632,00 €	230	1167,97 €	-268 632,00 €	0,00%	-230	0,00%	0,00%
Gibraltar	0,00 €	0	0,00 €	7942,00 €	2	3971,00 €	-7942,00 €	0,00%	-2	0,00%	0,00%
Guiné	0,00 €	0	0,00 €	18 177,00 €	12	1514,75 €	-18 177,00 €	0,00%	-12	0,00%	0,00%
Iraque	0,00 €	0	0,00 €	79 008,00 €	284	268,73 €	-79 008,00 €	0,00%	-284	0,00%	0,00%
Jordânia	0,00 €	0	0,00 €	17 835,00 €	36	495,42 €	-17 835,00 €	0,00%	-36	0,00%	0,00%
Cazaquistão	0,00 €	0	0,00 €	56 822,00 €	0	0,00 €	56 822,00 €	0,00%	0	0,00%	0,00%
Sri Lanka	0,00 €	0	0,00 €	62 836,00 €	119	528,03 €	-62 836,00 €	0,00%	-119	0,00%	0,00%
Lituânia	0,00 €	0	0,00 €	526,00 €	2	263,00 €	-526,00 €	0,00%	-2	0,00%	0,00%
Macao	0,00 €	0	0,00 €	19 942,00 €	146	136,59 €	-19 942,00 €	0,00%	-146	0,00%	0,00%
Malásia	0,00 €	0	0,00 €	59 759,00 €	272	219,70 €	-59 759,00 €	0,00%	-272	0,00%	0,00%
Oman	0,00 €	0	0,00 €	206 356,00 €	95	2172,17 €	-206 356,00 €	0,00%	-95	0,00%	0,00%
Sudão	0,00 €	0	0,00 €	8911,00 €	54	165,02 €	-8911,00 €	0,00%	-54	0,00%	0,00%
Eslovénia	0,00 €	0	0,00 €	18 577,00 €	22	844,41 €	-18 577,00 €	0,00%	-22	0,00%	0,00%
São Tomé e Príncipe	0,00 €	0	0,00 €	2118,00 €	1	2118,00 €	-2118,00 €	0,00%	-1	0,00%	0,00%
Tailândia	0,00 €	0	0,00 €	114 935,00 €	438	262,41 €	-114 935,00 €	0,00%	-438	0,00%	0,00%
Taiwan (Provincia da China)	0,00 €	0	0,00 €	16 889,00 €	24	703,71 €	-16 889,00 €	0,00%	-24	0,00%	0,00%
TOTAL	27 867 725,00 €	130 218	-	33 136 194,00 €	181 891	-	-5 268 469	-	-51 673	-	-%

Lisboa

 Rua Aristides de Sousa Mendes 3B
 1600-412 Lisboa

Porto

 Campus de S. Mamede de infesta do LNEG
 Rua da Amieira s/n, Apartado 1089
 4465-021 S. Mamede de Infesta

Porto de Mós

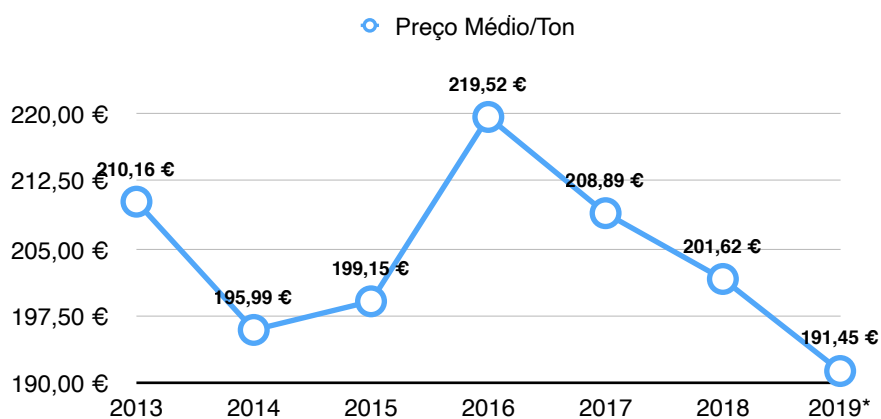
 Largo do Rossio, Edifício S. Pedro,
 Escritório nº5
 2480 - 314 Porto de Mós

Évora

 Parque Industrial e Tecnológico de Évora
 (Edifício PACT)
 7005-841 Évora

COMERCIO INTERNACIONAL (Valores Agregados a Janeiro de 2020)

MERCADO	2020			2019			Δ				
	€	TON	€/TON	€	TON	€/TON	Δ €	%Δ €	Δ TON	%Δ TON	%Δ €/TON
Mundo	27 867 725,00 €	130 218	214,01 €	33 136 194,00 €	181 898	182,17 €	-5 268 469,00 €	-15,90%	-51 680	-28,41%	17,48%
Intra União Europeia	15 671 441,00 €	72 771	215,35 €	18 650 855,00 €	100 085	186,35 €	-2 979 414,00 €	-15,97%	-27 314	-27,29%	15,56%
Extra União Europeia	12 196 284,00 €	57 447	212,30 €	14 485 339,00 €	81 813	177,05 €	-2 289 055,00 €	-15,80%	-24 366	-29,78%	19,91%
EFTA	288 771,00 €	817	353,45 €	207 454,00 €	1167	177,77 €	81 317,00 €	39,20%	-350	-29,99%	98,83%
OPEP	1 941 474,00 €	3249	597,56 €	2 295 282,00 €	5519	415,89 €	-353 808,00 €	-15,41%	-2270	-41,13%	43,68%
PALOP	228 677,00 €	407	561,86 €	341 915,00 €	516	662,63 €	-113 238,00 €	-33,12%	-109	-21,12%	-15,21%



Lisboa
 Rua Aristides de Sousa Mendes 3B
 1600-412 Lisboa

Porto
 Campus de S. Mamede de infesta do LNEG
 Rua da Amieira s/n, Apartado 1089
 4465-021 S. Mamede de Infesta

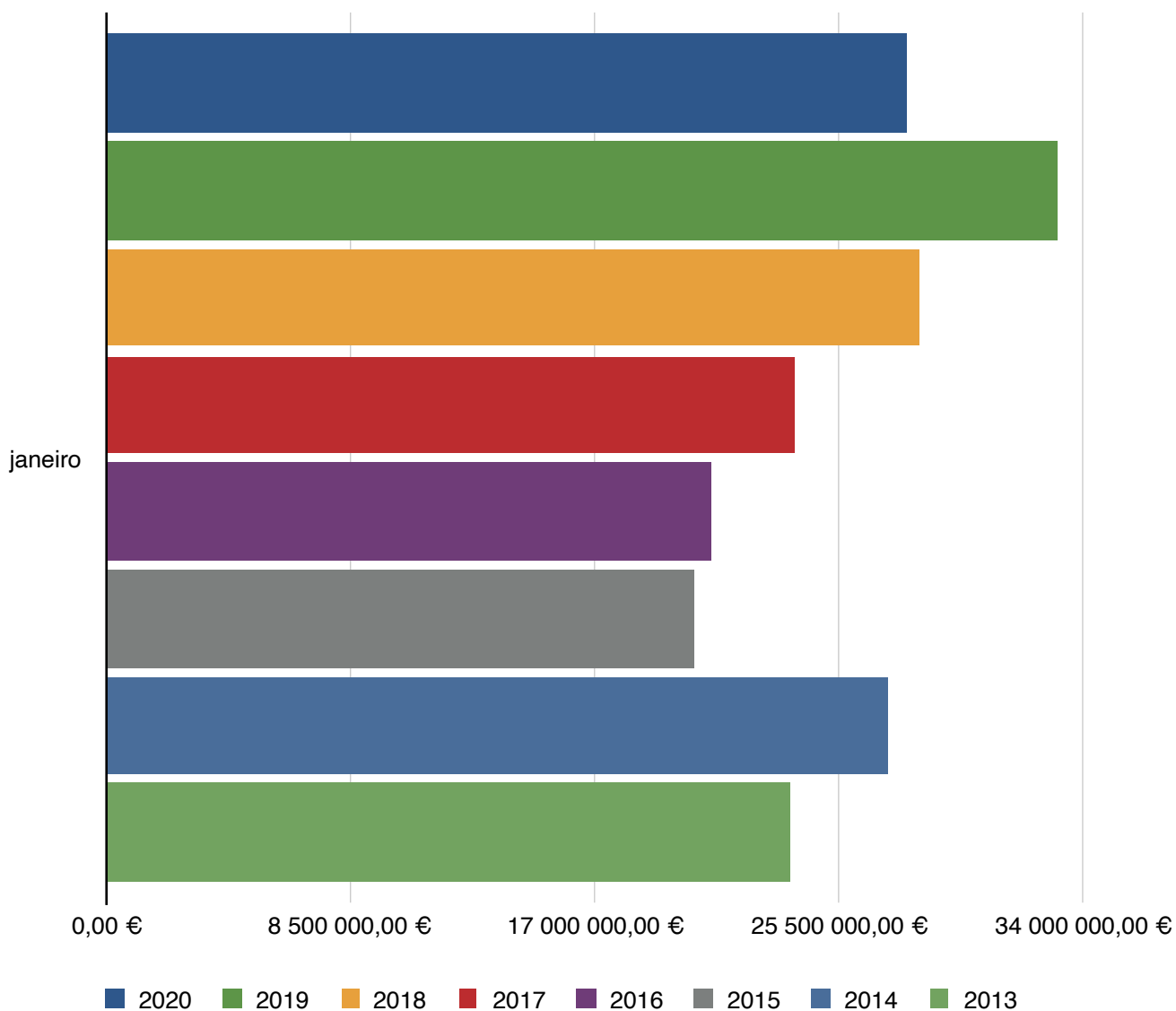
Porto de Mós
 Largo do Rossio, Edifício S. Pedro,
 Escritório nº5
 2480 - 314 Porto de Mós

Évora
 Parque Industrial e Tecnológico de Évora
 (Edifício PACT)
 7005-841 Évora

Exportações de bens por Local de destino e Tipo de bens - Mensal

Exportações (€) de bens por Local de destino e Tipo de bens (Nomenclatura combinada - NC8); Mensal (1)		
Ano	janeiro	TOTAL
2020	27 867 725,00 €	27 867 725,00 €
2019	33 136 194,00 €	33 136 194,00 €
2018	28 303 139,00 €	28 303 139,00 €
2017	23 921 647,00 €	23 921 647,00 €
2016	20 986 077,00 €	20 986 077,00 €
2015	20 471 888,00 €	20 471 888,00 €
2014	27 165 652,00 €	27 165 652,00 €
2013	23 749 714,00 €	23 749 714,00 €

Valores Mensais de 2020 e comparativo de homólogos até 2013



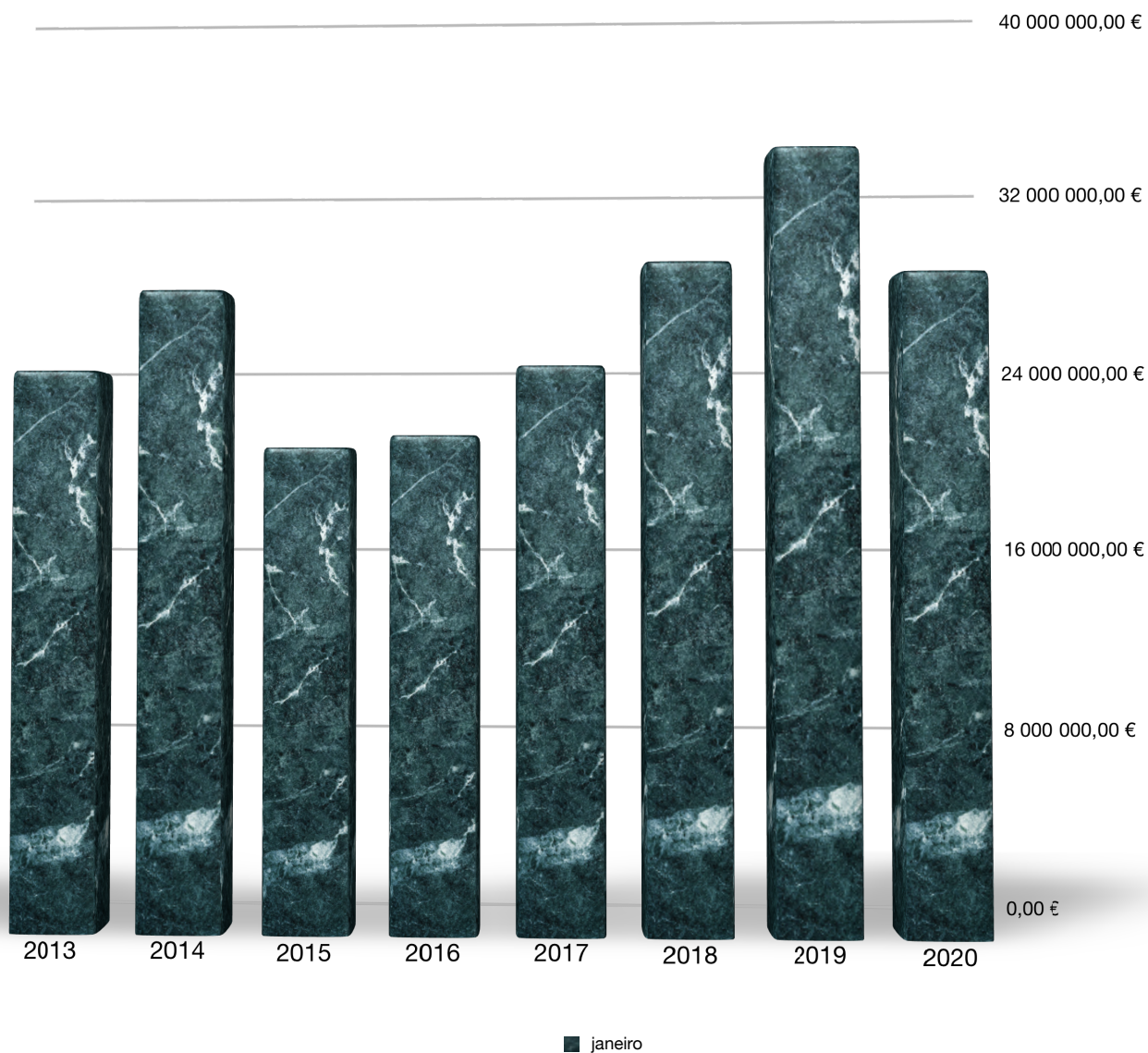
Lisboa
 Rua Aristides de Sousa Mendes 3B
 1600-412 Lisboa

Porto
 Campus de S. Mamede de infesta do
 LNEG
 Rua da Amieira s/n, Apartado 1089
 4465-021 S. Mamede de Infesta

Porto de Mós
 Largo do Rossio, Edifício S. Pedro,
 Escritório nº5
 2480 - 314 Porto de Mós

Évora
 Parque Industrial e Tecnológico de Évora
 (Edifício PACT)
 7005-841 Évora

Comparativo das Variações Mensais (2013-2019)



Lisboa
Rua Aristides de Sousa Mendes 3B
1600-412 Lisboa

Porto
Campus de S. Mamede de infesta do LNEG
Rua da Amieira s/n, Apartado 1089
4465-021 S. Mamede de Infesta

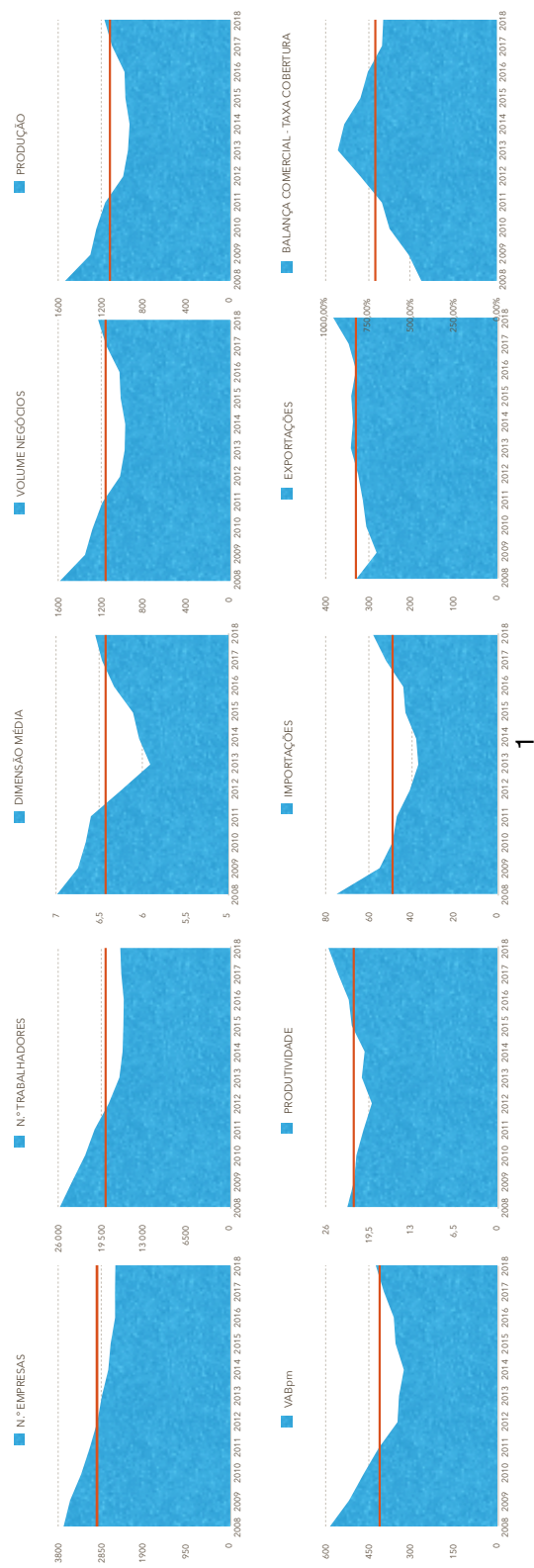
Porto de Mós
Largo do Rossio, Edifício S. Pedro,
Escritório nº5
2480 - 314 Porto de Mós

Évora
Parque Industrial e Tecnológico de Évora
(Edifício PACT)
7005-841 Évora

DADOS ANUAIS - PEDRA NATURAL E OUTROS MINERAIS NÃO METÁLICOS

DADOS ANUAIS 2008-2018

	2008	2009	2010	2011	2012	2013	2014	2015	2016	2017	2018
Pedra Natural e Outros Minerais Não Metálicos											
Nº Empresas	3683	3540	3296	3107	2940	2837	2696	2644	2545	2547	2539
Nº Trabalhadores ao serviço	25 762	23 878	21 938	20 505	18 374	16 769	16 285	16 165	16 103	16 478	16 629
Dimensão Média	6,99	6,75	6,66	6,60	6,25	5,91	6,04	6,11	6,33	6,47	6,55
Volume de Negócios (M€)	1585	1352	1282	1191	1026	983	977	1020	1031	1153	1230
Produção (M€)	1537	1302	1246	1164	997	952	937	976	984	1101	1171
VAB a preços de mercado (VABpm - M€)	586	519	469	416	350	345	328	357	363	398	426
Produtividade (VABpm/NPS)	22,75	21,74	21,38	20,29	19,05	20,57	20,14	22,08	22,54	24,15	25,62
Importações (M€)	75	55	49	47	41	37	38	43	44	52	58
Exportações (M€)	329	282	306	314	325	342	337	341	330	347	383
Taxa de Cobertura (%)	438,67%	512,73%	624,00%	668,09%	792,68%	924,32%	886,84%	793,02%	750,00%	667,31%	660,34%





Lisboa
Rua Aristides de Sousa Mendes 3B
1600-412 Lisboa

Porto
Campus de S. Mamede de infesta do LNEG
Rua da Amieira/s/n, Apartado 1089
4465-021 S. Mamede de Infesta

Porto de Mós
Largo do Rossio, Edifício S. Pedro,
Escritório nº5
2480 - 314 Porto de Mós





Évora
Parque Industrial e Tecnológico de Évora
(Edifício PACT)
7005-841 Évora

Destaques mensais

	<p>Em Dezembro, a variação homóloga do Índice de Produção Industrial recuperou para 3,3%. Na Indústria Transformadora, esta variação foi de 0,5% (-0,3% em Novembro).</p> <p>Em Janeiro, a variação homóloga do Índice de Produção Industrial ainda foi positiva -2,0%, embora em abrandamento face aos 3,0% registados em Dezembro.</p> <p>Apesar do abrandamento da variação homóloga mensal em dezembro, a variação acumulada das Exportações de Bens continuou a recuperar, fechando o ano em 3,6%.</p> <p>Em Janeiro, o valor das Exportações de Bens foi cerca de 5,2 mil milhões de euros, mais 4,2% do que em igual mês de 2019.</p>
	<p>Em Dezembro, o Índice de Volume de Negócios no Comércio a Retalho (preços correntes) registou uma variação homóloga de 2,3%, inferior em 0,8 p.p. à registada em Novembro. Esta evolução está em linha com a desaceleração do consumo privado registada no quarto trimestre.</p> <p>No quarto trimestre de 2019, a Formação Bruta de Capital Fixo abrandou fortemente, para apenas 1,5%</p> <p>Em Portugal, o Indicador de Sentimento Económico desceu (-1,2 pontos), em Fevereiro, em contracção com a Área Euro e a União Europeia, onde se observa ainda uma evolução positiva.</p> <p>No mercado bolsista, é já patente o impacto da pandemia, com o PSI20 a desvalorizar 8,1% em Fevereiro, face a igual mês de 2019.</p>





Evolução Mensal

Taxa de variação homóloga, salvo indicação em contrário (%)

	Fonte	2019				Tendência
		novembro	dezembro	janeiro	fevereiro	
Indicador de Sentimento Económico (valores mensais)	Comissão Europeia	108,2	105,3	106,9	105,7	
Índice de Produção Industrial	INE	0,2	3,0	2,0		
Exportações de Bens (var. Homóloga acumulada no ano)	INE	3,5	3,6	4,2		
Índice PSI20 (var. homóloga em fim de período)	Euronext	4,3	10,2	2,4	-8,1	

Evolução Trimestral

Taxa de variação homóloga, trimestral e anual, salvo indicação em contrário (%)

	2019				Tendência (trimestral)	2020			
	1º T	2º T	3º T	4º T		2018*	2019*	Cenário Base (1)	Cenário Adverso (1)
Produto Interno Bruto	2,4	2,1	1,9	2,2		2,6	2,2	-3,7	-5,7
Consumo Privado	2,5	2,0	2,7	2,0		2,9	2,3	-2,8	-4,8
Consumo Público	0,8	0,7	0,9	0,8		0,9	0,8	2,1	3,0
Formação Bruta de Capital Fixo	10,8	7,5	6,0	1,5		5,8	6,4	-10,8	-14,9
Exportações	3,9	2,6	2,2	6,3		4,5	3,7	-12,1	-19,1
Importações	7,1	4,9	5,8	3,2		5,7	5,2	11,9	18,7
Saldo Externo de Bens e Serviços (valor nominal, % do PIB)	0,1	-0,1	-0,4	0,8		0,4	0,1		
Taxa de Cobertura das Importações pelas Exportações (%)	100,3	99,7	99,1	101,7		101,0	100,2		
Emprego	1,4	0,8	0,7	0,3		2,3	0,8	-3,5	-5,2
Taxa de Desemprego (% da pop. ativa; valor trimestral)	6,8	6,3	6,1	6,7		7,0	6,3	10,1	11,7

Fonte: Adaptado de CIP - Confederação da Indústria Portuguesa (ENVOLVENTE EMPRESARIAL | Síntese de Conjuntura)

Fonte: INE - Previsões

(1) Ambos os Cenários contemplam uma recessão da economia portuguesa em 2020. No Cenário adverso é maior a magnitude do impacto económico da pandemia a nível mundial.

LISBOA

Rua Aristides de Sousa Mendes, 3b
 1600-412 Lisboa
 Tel.: (+351) 21 712 19 30
 Fax: (+351) 21 712 19 39
 Email: assimagra@assimagra.pt

PORTO DE MÓS

Largo do Rossio, Edifício
 S. Pedro, Escritório n.º 5
 2480 - 308 Porto de Mós
 Tel.: (+351) 244 491 803
 Fax: (+351) 244 491 812

PORTO

Campus de S. Mamede de Infesta
 do LNEG
 Rua da Amieira s/n, Apartado
 1089
 4465-021 S. Mamede de Infesta

ÉVORA

Parque Industrial e Tecnológico
 de Évora (EVORATECH)
 R. Circular Norte do Parque Industrial 35
 7005-841 Évora

Notas de Interpretação:

1 - Os valores com variação (Δ) negativa são apresentados a **vermelho** para mais fácil leitura;

2 - Os valores apresentados foram obtidos com base em dados do INE, UN COMTRADE, WORLD BANK, WTO, CIP, AICEP para as Nomenclaturas Combinadas (NC): 2514, 2515, 2516, 6801 e 6802.

Nomenclatura Combinada (de notar que estes códigos estão harmonizados internacionalmente por forma a facilitar a recolha e comparação de dados):

2514 - Ardósia, mesmo desbastada ou simplesmente cortada à serra ou por outro meio, em blocos ou placas de forma quadrada ou retangular;

2515 - Mármore, travertinos, granitos belgas e outras pedras calcárias de cantaria ou de construção, de densidade aparente igual ou superior a 2,5, e alabastro, mesmo desbastados ou simplesmente cortados à serra ou por outro meio, em blocos ou placas de forma quadrada ou retangular;

2516 - Granito, pórfiro, basalto, arenito e outras pedras de cantaria ou de outro meio, em blocos ou placas de forma quadrada ou retangular;

6801 - Pedras para calcetar, lancis e placas (lajes) para pavimentação, de

6802 - Pedras de cantaria ou de construção (exceto de ardósia) trabalhadas artigos semelhantes, para mosaicos, de pedra natural (incluindo a ardósia),

blocos ou placas de forma quadrada ou retangular;

construção, mesmo desbastados ou simplesmente cortados à serra ou por

pedra natural (exceto a ardósia);

e obras destas pedras, exceto as da posição 68.01; cubos, pastilhas e mesmo com suporte; grânulos, fragmentos e pós, de pedra natural

Lisboa

Rua Aristides de Sousa Mendes 3B
1600-412 Lisboa

Porto

Campus de S. Mamede de infesta do
LNEG
Rua da Amieira s/n, Apartado 1089
4465-021 S. Mamede de Infesta

Porto de Mós

Largo do Rossio, Edifício S. Pedro,
Escritório nº5
2480 - 314 Porto de Mós

Évora

Parque Industrial e Tecnológico de Évora
(Edifício PACT)
7005-841 Évora